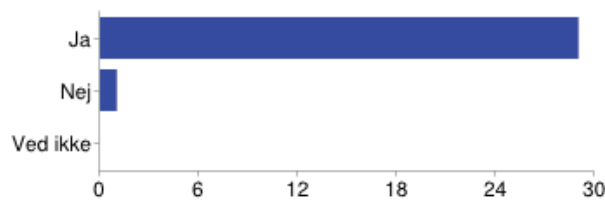


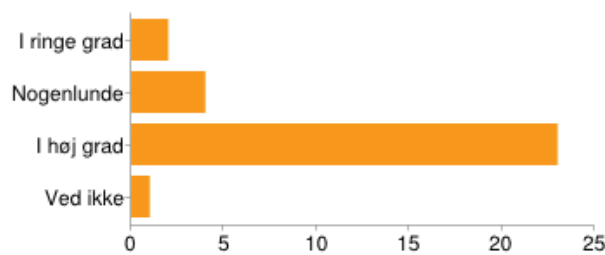
A. Generelt

A 1. Er du glad for at gå på Kulturskolen?



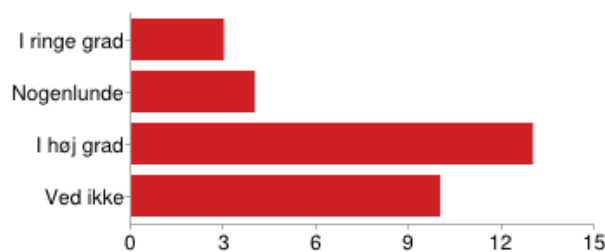
| | | |
|----------|----|--------|
| Ja | 29 | 96.7 % |
| Nej | 1 | 3.3 % |
| Ved ikke | 0 | 0 % |

A 2. I hvor høj grad lever Kulturskolen op til dine forventninger?



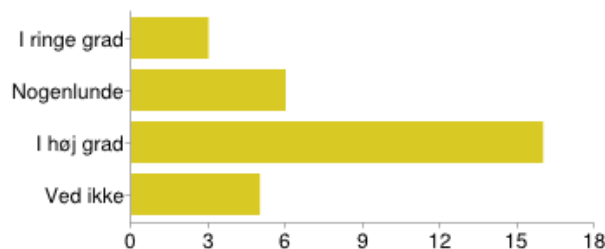
| | | |
|--------------|----|--------|
| I ringe grad | 2 | 6.7 % |
| Nogenlunde | 4 | 13.3 % |
| I høj grad | 23 | 76.7 % |
| Ved ikke | 1 | 3.3 % |

A 3. Er du tilfreds med information og hjælp fra Kulturskolens kontor?



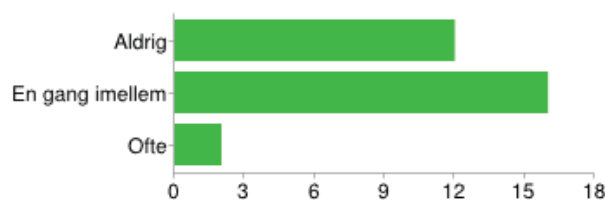
| | | |
|--------------|----|--------|
| I ringe grad | 3 | 10 % |
| Nogenlunde | 4 | 13.3 % |
| I høj grad | 13 | 43.3 % |
| Ved ikke | 10 | 33.3 % |

A 4. Er du generelt tilfreds med Kulturskolens serviceniveau?



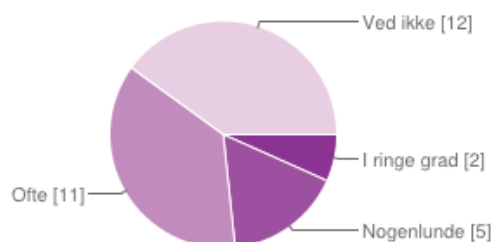
| | | |
|--------------|----|--------|
| I ringe grad | 3 | 10 % |
| Nogenlunde | 6 | 20 % |
| I høj grad | 16 | 53.3 % |
| Ved ikke | 5 | 16.7 % |

A 5. Benytter du Ishøj Kulturskoles hjemmeside?



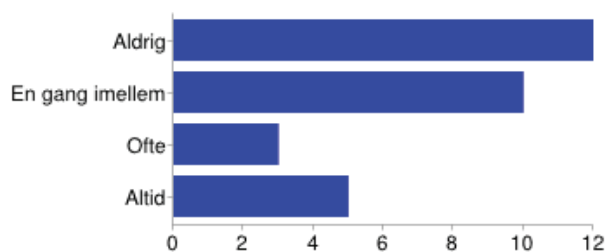
| | | |
|-----------------|----|--------|
| Aldrig | 12 | 40 % |
| En gang imellem | 16 | 53.3 % |
| Ofte | 2 | 6.7 % |

A 6. Finder du de informationer på hjemmesiden, du søger?



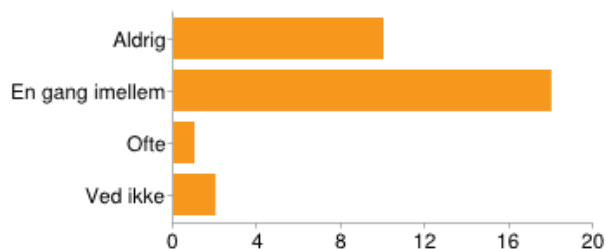
| | | |
|--------------|----|--------|
| I ringe grad | 2 | 6.7 % |
| Nogenlunde | 5 | 16.7 % |
| Ofte | 11 | 36.7 % |
| Ved ikke | 12 | 40 % |

A 7. Ser du det månedlige "Kulturskolenyt"?



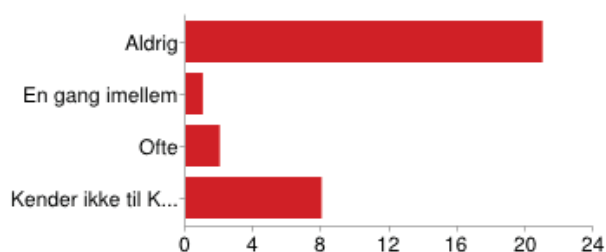
| | | |
|-----------------|----|--------|
| Aldrig | 12 | 40 % |
| En gang imellem | 10 | 33.3 % |
| Ofte | 3 | 10 % |
| Altid | 5 | 16.7 % |

A 8. Ser du Kulturskolens information på infoskærm?



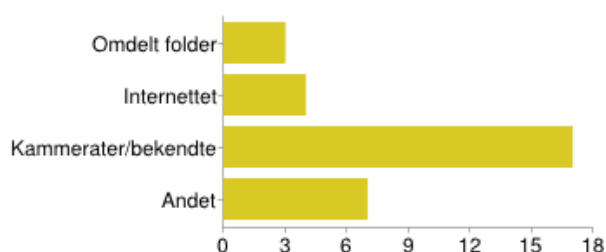
| | | |
|-----------------|----|--------|
| Aldrig | 10 | 33.3 % |
| En gang imellem | 18 | 60 % |
| Ofte | 1 | 3.3 % |
| Ved ikke | 2 | 6.7 % |

A 9. Ser du Kulturskolens opdateringer på Facebook?



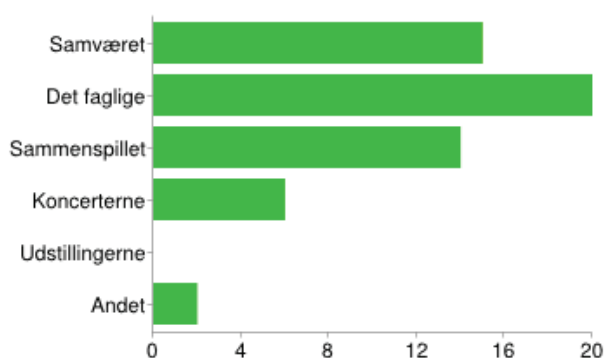
| | | |
|---|----|--------|
| Aldrig | 21 | 70 % |
| En gang imellem | 1 | 3.3 % |
| Ofte | 2 | 6.7 % |
| Kender ikke til Kulturskolens Facebook-side | 8 | 26.7 % |

A 10. Hvor fik du kendskab til Kulturskolens eksistens?



| | | |
|---------------------|----|--------|
| Omdelt folder | 3 | 10 % |
| Internettet | 4 | 13.3 % |
| Kammerater/bekendte | 17 | 56.7 % |
| Andet | 7 | 23.3 % |

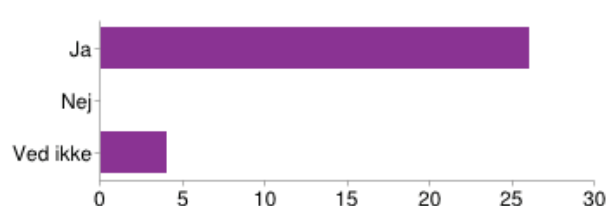
A 11. Hvad synes du er vigtigst på Kulturskolen?



| | | |
|----------------|----|--------|
| Samværet | 15 | 50 % |
| Det faglige | 20 | 66.7 % |
| Sammenspillet | 14 | 46.7 % |
| Koncerterne | 6 | 20 % |
| Udstillingerne | 0 | 0 % |
| Andet | 2 | 6.7 % |

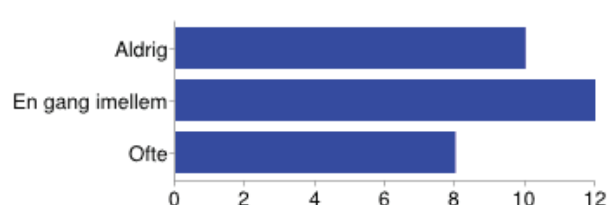
B. Det sociale miljø

B 1. Kan du lide at være sammen med andre elever i undervisningen?



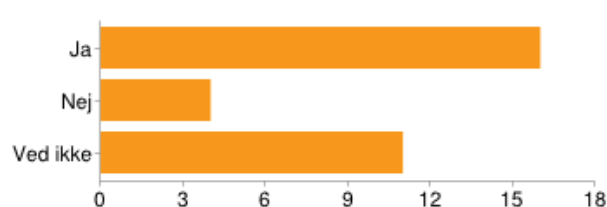
| | | |
|----------|----|--------|
| Ja | 26 | 86.7 % |
| Nej | 0 | 0 % |
| Ved ikke | 4 | 13.3 % |

B 2. Ser du andre kulturskoleelever i fritiden?



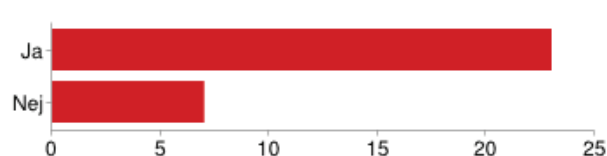
| | | |
|-----------------|----|--------|
| Aldrig | 10 | 33.3 % |
| En gang imellem | 12 | 40 % |
| Ofte | 8 | 26.7 % |

B 3. Synes du, at der fra Kulturskolens side bliver gjort nok for, at eleverne skal have det godt sammen?



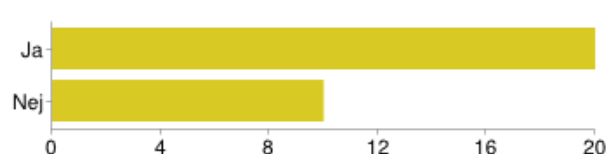
| | | |
|----------|----|--------|
| Ja | 16 | 53.3 % |
| Nej | 4 | 13.3 % |
| Ved ikke | 11 | 36.7 % |

B 4. Har du deltaget i nogle af arrangementerne?



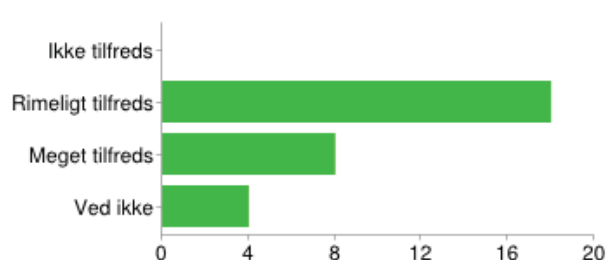
| | | |
|-----|----|--------|
| Ja | 23 | 76.7 % |
| Nej | 7 | 23.3 % |

B 5. Har du deltaget i elevkoncerter?



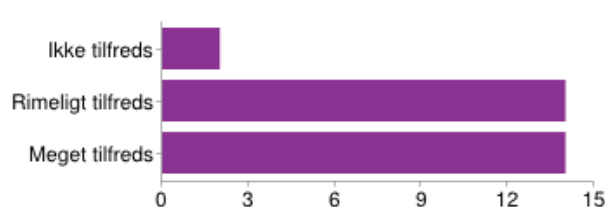
| | | |
|-----|----|--------|
| Ja | 20 | 66.7 % |
| Nej | 10 | 33.3 % |

B 6. Er du tilfreds med aktivitetsniveauet (koncerter, udstillinger, sammenspil, fællesaktiviteter)?



| | | |
|-------------------|----|--------|
| Ikke tilfreds | 0 | 0 % |
| Rimeligt tilfreds | 18 | 60 % |
| Meget tilfreds | 8 | 26.7 % |
| Ved ikke | 4 | 13.3 % |

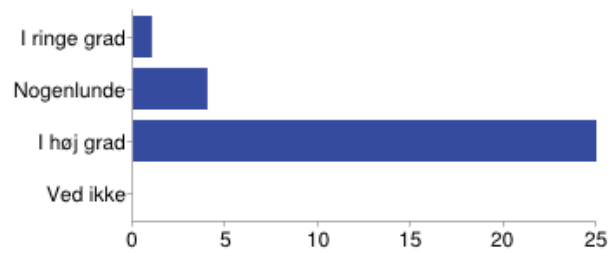
B 7. Hvor tilfreds er du samlet set med det sociale miljø på Kulturskolen?



| | | |
|-------------------|----|--------|
| Ikke tilfreds | 2 | 6.7 % |
| Rimeligt tilfreds | 14 | 46.7 % |
| Meget tilfreds | 14 | 46.7 % |

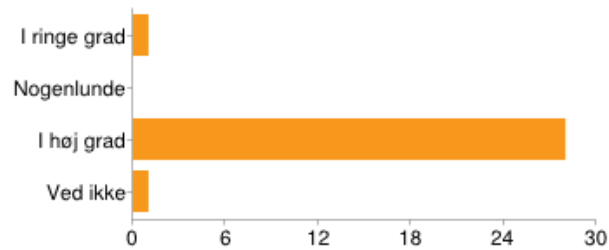
C. Lærerne

C 1. Synes du, at dine lærere motiverer dig fagligt?



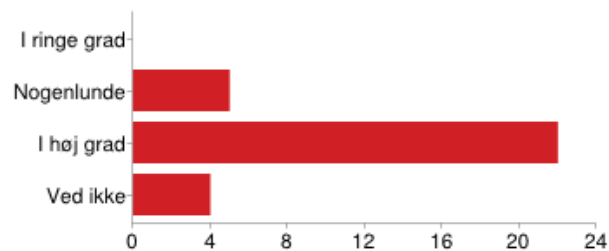
| | | |
|--------------|-----------|--------|
| I ringe grad | 1 | 3.3 % |
| Nogenlunde | 4 | 13.3 % |
| I høj grad | 25 | 83.3 % |
| Ved ikke | 0 | 0 % |

C 2. Synes du, at dine lærere viser interesse for dig?



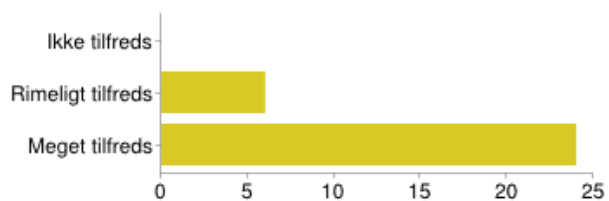
| | | |
|--------------|-----------|--------|
| I ringe grad | 1 | 3.3 % |
| Nogenlunde | 0 | 0 % |
| I høj grad | 28 | 93.3 % |
| Ved ikke | 1 | 3.3 % |

C 3. Oplever du, at lærernes forventninger stemmer overens med dine egne?



| | | |
|--------------|-----------|--------|
| I ringe grad | 0 | 0 % |
| Nogenlunde | 5 | 16.7 % |
| I høj grad | 22 | 73.3 % |
| Ved ikke | 4 | 13.3 % |

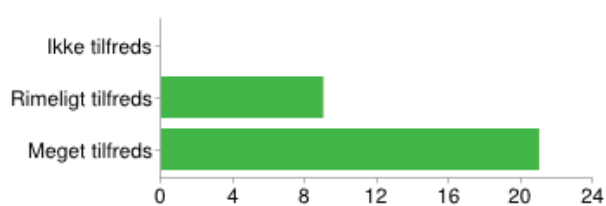
C 4. Hvor tilfreds er du samlet set med lærerne?



| | | |
|-------------------|-----------|------|
| Ikke tilfreds | 0 | 0 % |
| Rimeligt tilfreds | 6 | 20 % |
| Meget tilfreds | 24 | 80 % |

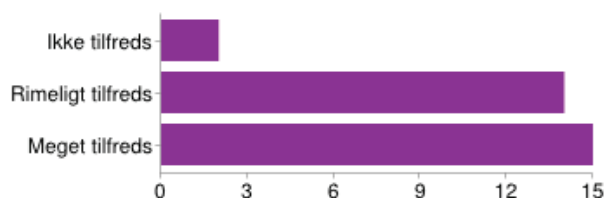
D. Undervisningen

D 1. Hvor tilfreds er du samlet set med undervisningen?



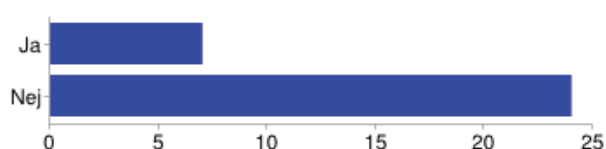
| | | |
|-------------------|----|------|
| Ikke tilfreds | 0 | 0 % |
| Rimeligt tilfreds | 9 | 30 % |
| Meget tilfreds | 21 | 70 % |

D 2. Hvor tilfreds er du samlet set med dine egne faglige præstationer?



| | | |
|-------------------|----|--------|
| Ikke tilfreds | 2 | 6.7 % |
| Rimeligt tilfreds | 14 | 46.7 % |
| Meget tilfreds | 15 | 50 % |

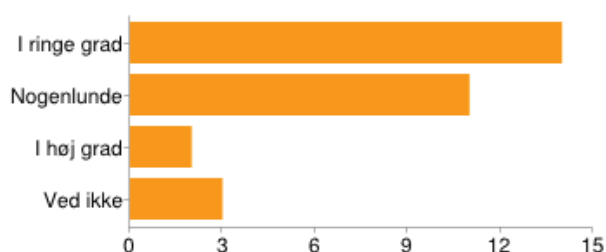
D 3. Savner du mulighed for at arbejde mere sammen med andre?



| | | |
|-----|----|--------|
| Ja | 7 | 23.3 % |
| Nej | 24 | 80 % |

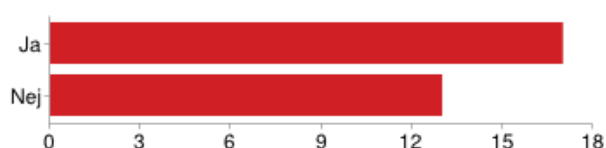
E. Stress

E 1. Føler du dig stresset på grund af øvelse/ lektier og andet hjemmearbejde?



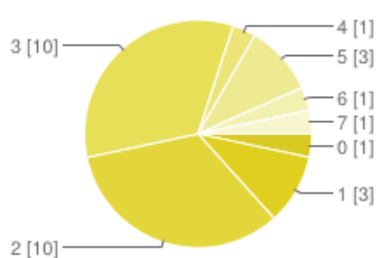
| | | |
|--------------|----|--------|
| I ringe grad | 14 | 46.7 % |
| Nogenlunde | 11 | 36.7 % |
| I høj grad | 2 | 6.7 % |
| Ved ikke | 3 | 10 % |

E 2. Har du arbejde ved siden af skolen/Kulturskolen?



| | | |
|-----|----|--------|
| Ja | 17 | 56.7 % |
| Nej | 13 | 43.3 % |

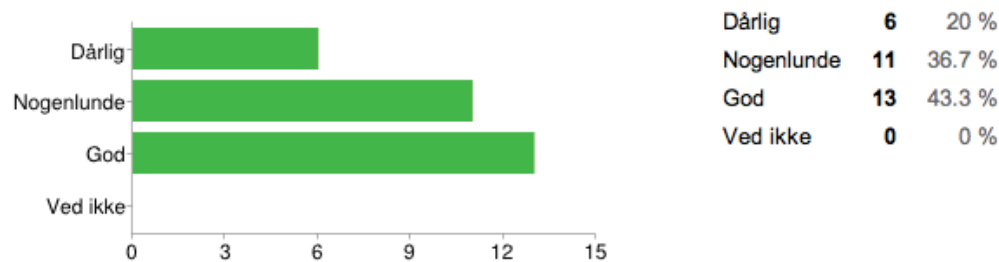
E 3. Hvor mange gange om ugen (ca.) skal du af sted til aktiviteter i din fritid?



| | | |
|---|----|--------|
| 0 | 1 | 3.3 % |
| 1 | 3 | 10 % |
| 2 | 10 | 33.3 % |
| 3 | 10 | 33.3 % |
| 4 | 1 | 3.3 % |
| 5 | 3 | 10 % |
| 6 | 1 | 3.3 % |
| 7 | 1 | 3.3 % |

F. Rammer

F 1. Hvad synes du som helhed om indretningen af undervisningslokalerne?



F 2. Har du kommentarer til indretning af undervisningslokalerne?

Tavler er gamle - det kunne være fedt, at få nogle nye. Der er ikke nok plads i skabene. Flere skabe i lokalerne ville også være rart. Nodestativerne er heller ikke af bedste kvalitet.

Vi har ikke meget plads og inventarerne er ringe

Activboard ville være godt

Det er mega irriterende at en af lamperne i flere lokaler slukker mens man spiller. Der må kunne indstilles på følerne.

der lugter lidt i nogle af lokalerne...

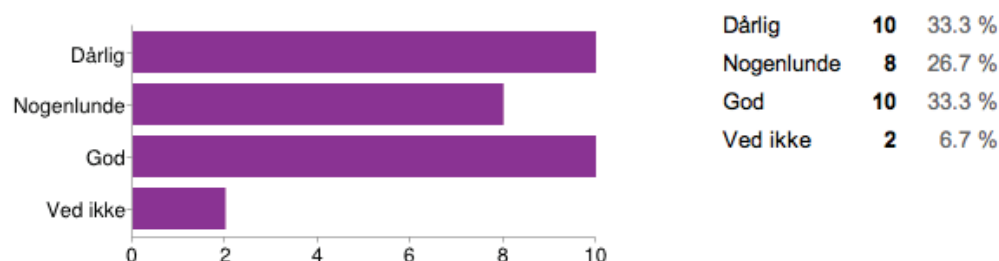
Meget beskidte lokaler+vinduer.

Nogle lokaler har glimrende klaverer, mens en del enten mangler eller har et klaver af så ringe kvalitet og stemning at det ikke er brugbart - det burde der rettes op på!

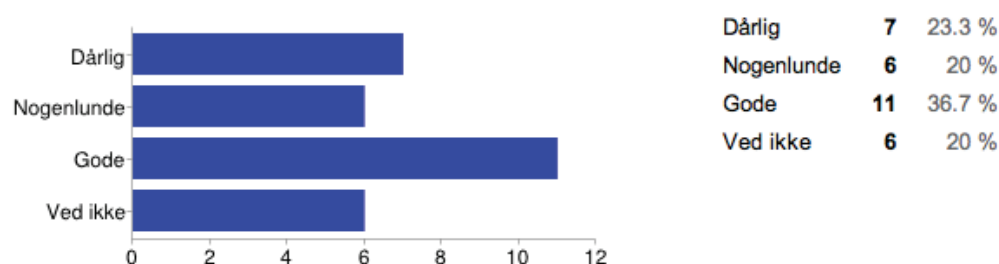
Der mangler borde i nogle af lokalerne til at ligge sin taske, instrumentkasse osv.

Flere farver istedet for kedelige murstensvægge. Som f.eks. Marineblå eller turkis

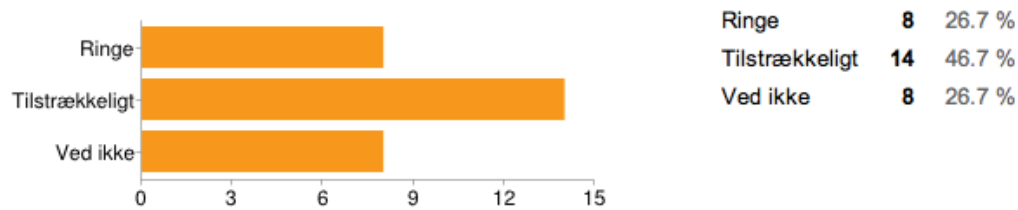
F 3. Hvordan synes du muligheden for at opbevare overtøj, tasker mm er?



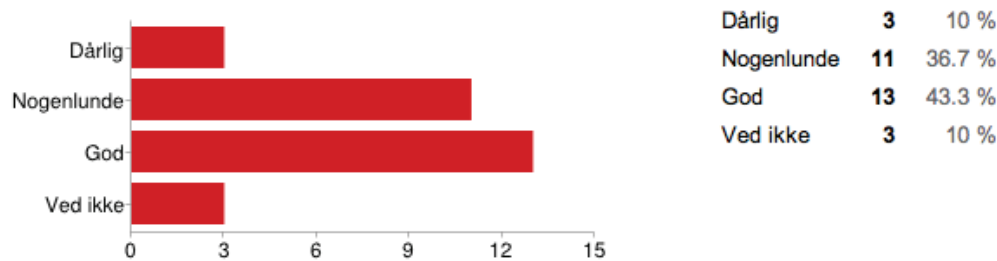
F 4. Hvad synes du om toiletforholdene?



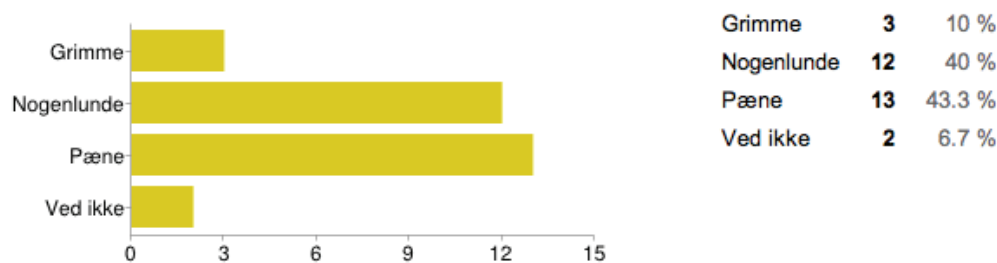
F 5. Hvad synes du om antallet af steder/områder, hvor man kan opholde sig i pauserne eller møde andre elever?



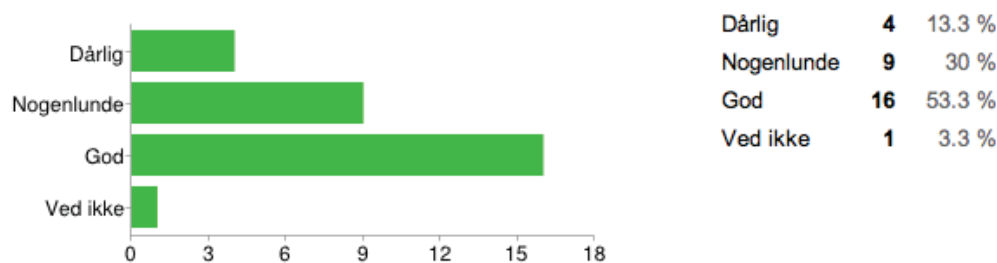
F 6. Hvordan vurderer du vedligeholdelsen af bygningerne?



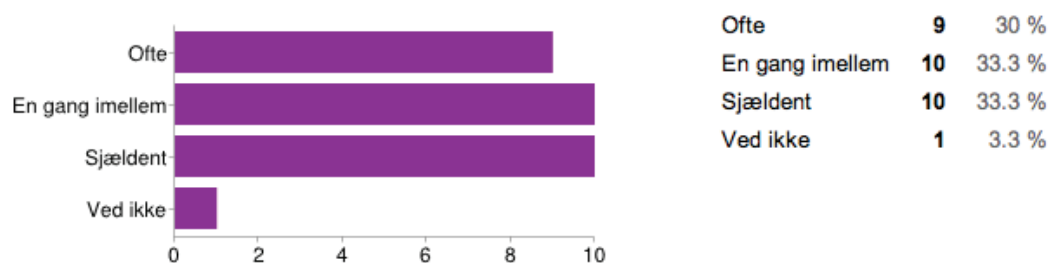
F 7. Hvordan vurderer du farverne på væggene?



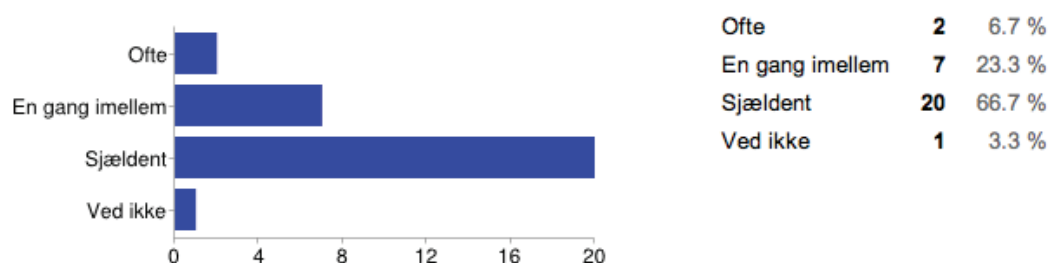
F 8. Hvordan vurderer du udsmykningen (planter, billeder osv.)?



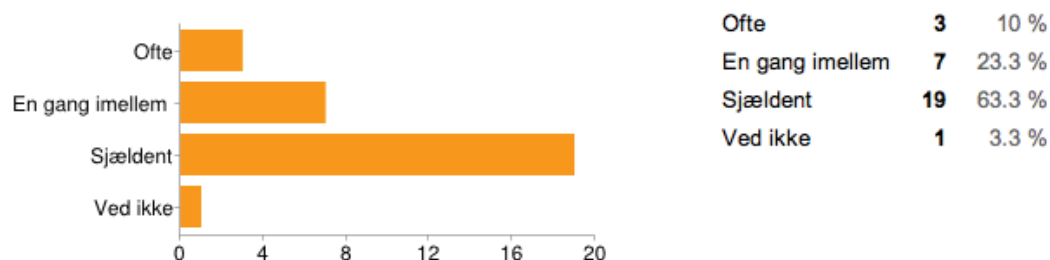
F 9. Hvor tit oplever du, at det er for varmt eller for koldt i lokalerne?



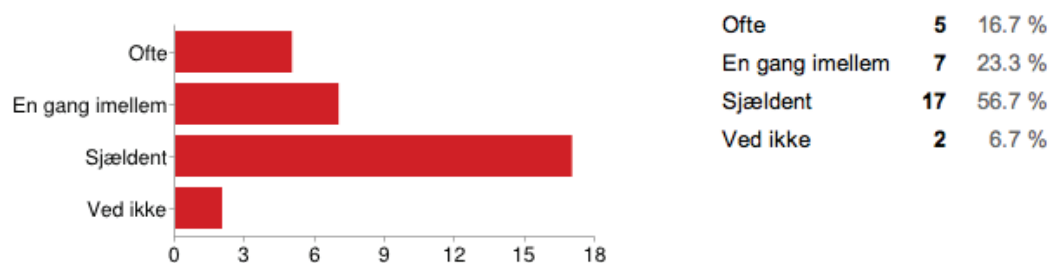
F 10. Hvor tit oplever du, at der er problemer med larm og støj?



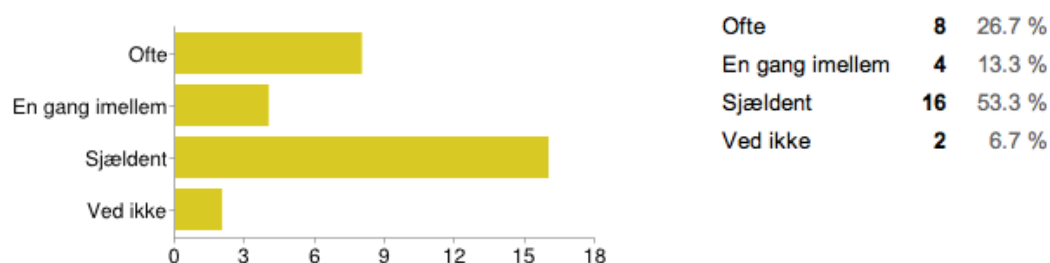
F 11. Hvor tit oplever du, at der roder i lokalerne?



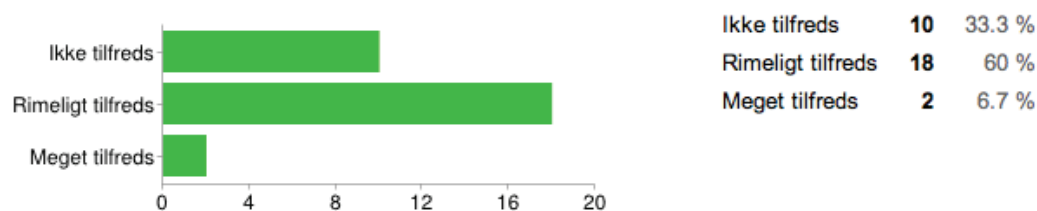
F 12. Hvor tit oplever du, at der er problemer med dårlig lugt?



F 13. Hvor tit oplever du, at der er problemer med ventilation og udluftning?

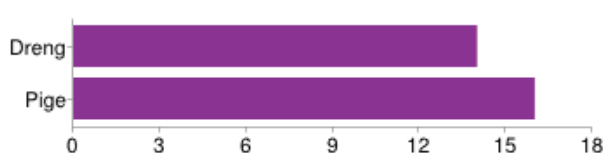


F 14. Hvor tilfreds er du samlet set med møbler og øvrigt inventar?



G. Om eleven

G 1. Jeg er:



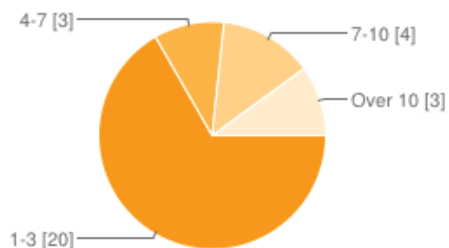
Dreng **14** 46.7 %

Pige **16** 53.3 %

G 2. Min alder:

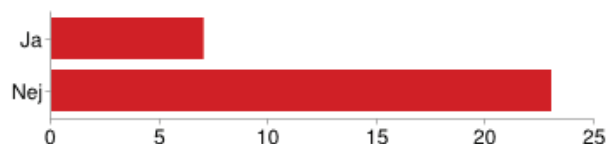
| | | | | | | | | |
|----|---|--------|----|---|-------|-----|---|-------|
| 1 | 0 | 0 % | 34 | 0 | 0 % | 67 | 0 | 0 % |
| 2 | 0 | 0 % | 35 | 0 | 0 % | 68 | 0 | 0 % |
| 3 | 0 | 0 % | 36 | 1 | 3.3 % | 69 | 0 | 0 % |
| 4 | 0 | 0 % | 37 | 1 | 3.3 % | 70 | 0 | 0 % |
| 5 | 0 | 0 % | 38 | 0 | 0 % | 71 | 0 | 0 % |
| 6 | 0 | 0 % | 39 | 0 | 0 % | 72 | 0 | 0 % |
| 7 | 0 | 0 % | 40 | 0 | 0 % | 73 | 0 | 0 % |
| 8 | 0 | 0 % | 41 | 0 | 0 % | 74 | 1 | 3.3 % |
| 9 | 2 | 6.7 % | 42 | 0 | 0 % | 75 | 0 | 0 % |
| 10 | 3 | 10 % | 43 | 0 | 0 % | 76 | 0 | 0 % |
| 11 | 0 | 0 % | 44 | 0 | 0 % | 77 | 0 | 0 % |
| 12 | 0 | 0 % | 45 | 1 | 3.3 % | 78 | 0 | 0 % |
| 13 | 3 | 10 % | 46 | 0 | 0 % | 79 | 0 | 0 % |
| 14 | 0 | 0 % | 47 | 0 | 0 % | 80 | 0 | 0 % |
| 15 | 2 | 6.7 % | 48 | 0 | 0 % | 81 | 0 | 0 % |
| 16 | 0 | 0 % | 49 | 1 | 3.3 % | 82 | 0 | 0 % |
| 17 | 1 | 3.3 % | 50 | 1 | 3.3 % | 83 | 0 | 0 % |
| 18 | 0 | 0 % | 51 | 0 | 0 % | 84 | 0 | 0 % |
| 19 | 1 | 3.3 % | 52 | 0 | 0 % | 85 | 0 | 0 % |
| 20 | 0 | 0 % | 53 | 0 | 0 % | 86 | 0 | 0 % |
| 21 | 0 | 0 % | 54 | 0 | 0 % | 87 | 0 | 0 % |
| 22 | 2 | 6.7 % | 55 | 0 | 0 % | 88 | 0 | 0 % |
| 23 | 0 | 0 % | 56 | 0 | 0 % | 89 | 0 | 0 % |
| 24 | 4 | 13.3 % | 57 | 2 | 6.7 % | 90 | 0 | 0 % |
| 25 | 1 | 3.3 % | 58 | 0 | 0 % | 91 | 0 | 0 % |
| 26 | 0 | 0 % | 59 | 0 | 0 % | 92 | 0 | 0 % |
| 27 | 0 | 0 % | 60 | 0 | 0 % | 93 | 0 | 0 % |
| 28 | 0 | 0 % | 61 | 0 | 0 % | 94 | 0 | 0 % |
| 29 | 0 | 0 % | 62 | 0 | 0 % | 95 | 0 | 0 % |
| 30 | 0 | 0 % | 63 | 1 | 3.3 % | 96 | 0 | 0 % |
| 31 | 1 | 3.3 % | 64 | 0 | 0 % | 97 | 0 | 0 % |
| 32 | 0 | 0 % | 65 | 0 | 0 % | 98 | 0 | 0 % |
| 33 | 0 | 0 % | 66 | 1 | 3.3 % | 99 | 0 | 0 % |
| | | | | | | 100 | 0 | 0 % |

G 3. Hvor mange år har du gået på Kulturskolen/Isenhøj Musikskole?



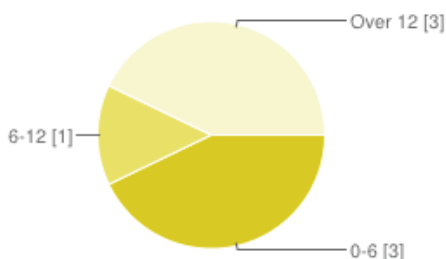
| | | |
|---------|----|--------|
| 1-3 | 20 | 66.7 % |
| 4-7 | 3 | 10 % |
| 7-10 | 4 | 13.3 % |
| Over 10 | 3 | 10 % |

G 4. Har du stået på venteliste?



| | | |
|-----|----|--------|
| Ja | 7 | 23.3 % |
| Nej | 23 | 76.7 % |

G 4 a. Hvis ja, hvor mange måneder?



| | | |
|---------|---|-------|
| 0-6 | 3 | 10 % |
| 6-12 | 1 | 3.3 % |
| Over 12 | 3 | 10 % |

G 5. Har du 3 gode råd til Kulturskolen, så den bedre opfylder dine ønsker?

Bedre fokus på undervisningstiden - muligvis kun et problem for min lærer, det ved jeg ikke.

Oftest løber tiden, enten for den før mig, eller for eleven før mig. Begge tilfælde er frustrerende, for jeg skal ofte andet efter undervisningen.

Det ville være rart med et ur, der et-tre minutter før meddelte at nu skal der rundes af og pakkes sammen.

Nye skabe. Flere skabe

Flere øvelseslokaler til rådighed når man samles med andre elever fra skolen for at øve.

Gamle møbler! Indretningen er på ingen omstændigheder hyggelig. Det er trods alt en kulturskole, måske kan det være en idé at skabe en hyggelig stemning ved ændring af indretningen.

Sikre at der bliver ryddet op i lokalerne efter brug så det ikke er en belastning for den næste, der skal benytte sig af disse.

Flere stole på gangen. Bedre pauserum. Mindre larm på gangen

Få ventilationen i koncertsalen til at virke. Fjern lugt i lokale

Fortsæt det gode arbejde:)

Motivation i form af fx ekstra tid til de motiverede og talentede elever. Personlig interesse til den enkelte elev fremfor drive in princip som pt opleves.

Bedre informering af aktivitetsuger. Bedre rengøring af lokaler og vinduer.

Bedre kommunikation fra ledelse/skolen ud til eleverne. Mere fyldig kommunikation, og hurtigere svar på henvendelser fra ledelsen.

Bedre klaverforhold i samtlige lokaler.

At der gøres noget ved den lugt der har været fra toiletterne i det sidste stykke tid.

Mere sammenspil med forskellige instrumenter og med elever på ens eget niveau.

Resten går fint synes jeg.