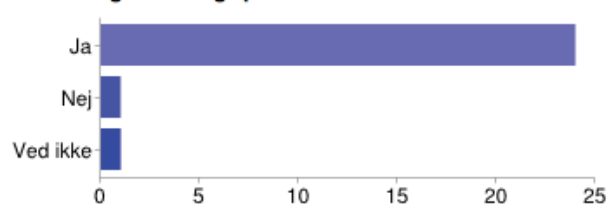


## A. Generelt

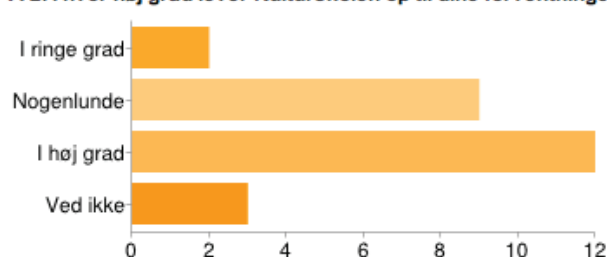
### A 1. Er du glad for at gå på Kulturskolen?



Ja	24	92%
Nej	1	4%
Ved ikke	1	4%

Der kan vælges flere afkrydsningsfelter, så der kan tilføjes procenter på op til mere end 100 %

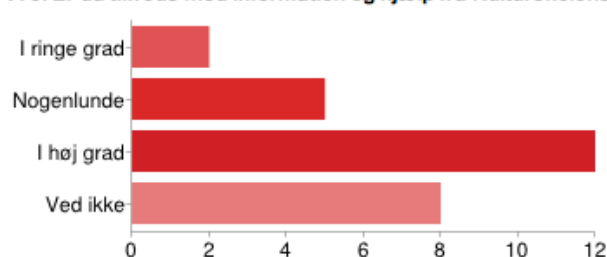
### A 2. I hvor høj grad lever Kulturskolen op til dine forventninger?



I ringe grad	2	8%
Nogenlunde	9	35%
I høj grad	12	46%
Ved ikke	3	12%

Der kan vælges flere afkrydsningsfelter, så der kan tilføjes procenter på op til mere end 100 %

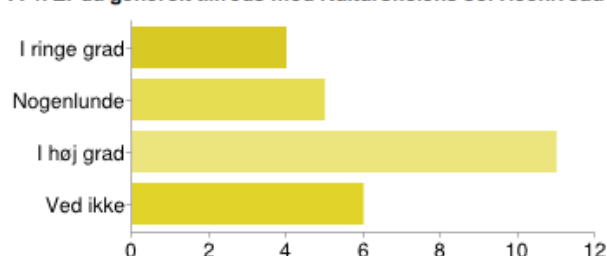
### A 3. Er du tilfreds med information og hjælp fra Kulturskolens kontor?



I ringe grad	2	8%
Nogenlunde	5	19%
I høj grad	12	46%
Ved ikke	8	31%

Der kan vælges flere afkrydsningsfelter, så der kan tilføjes procenter på op til mere end 100 %

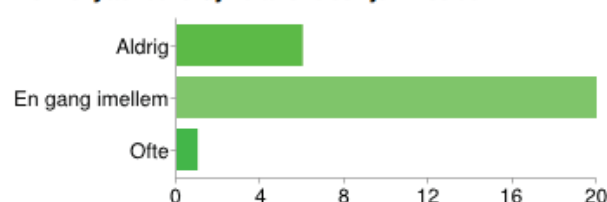
### A 4. Er du generelt tilfreds med Kulturskolens serviceniveau?



I ringe grad	4	15%
Nogenlunde	5	19%
I høj grad	11	42%
Ved ikke	6	23%

Der kan vælges flere afkrydsningsfelter, så der kan tilføjes procenter på op til mere end 100 %

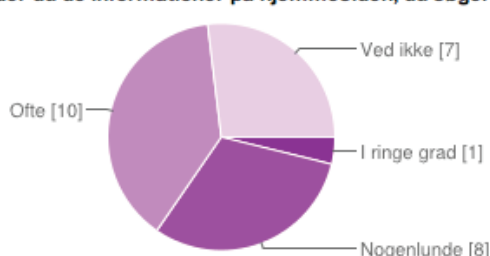
### A 5. Benytter du Ishøj Kulturskoles hjemmeside?



Aldrig	6	23%
En gang imellem	20	77%
Ofte	1	4%

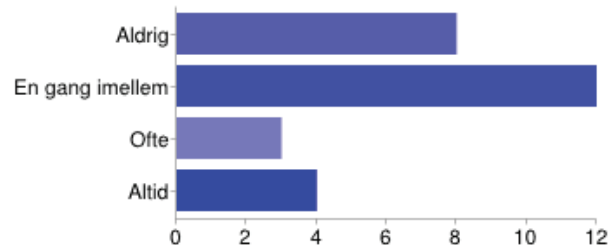
Der kan vælges flere afkrydsningsfelter, så der kan tilføjes procenter på op til mere end 100 %

### A 6. Finder du de informationer på hjemmesiden, du søger?



I ringe grad	1	4%
Nogenlunde	8	31%
Ofte	10	38%
Ved ikke	7	27%

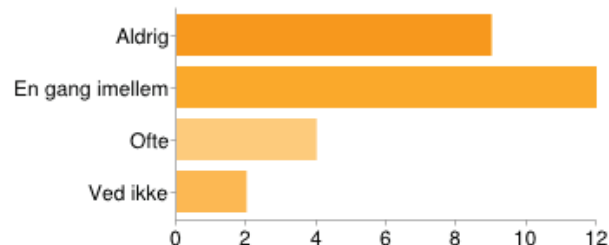
### A 7. Ser du det månedlige "Kulturskolenyt"?



Aldrig	<b>8</b>	31%
En gang imellem	<b>12</b>	46%
Ofte	<b>3</b>	12%
Altid	<b>4</b>	15%

Der kan vælges flere afkrydsningsfelter, så der kan tilføjes procenter på op til mere end 100 %

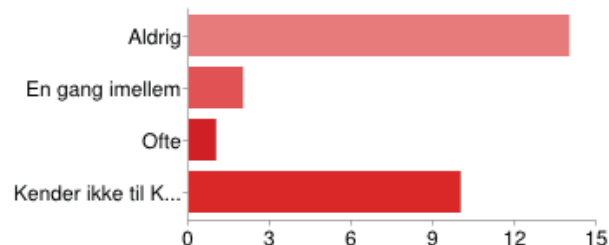
### A 8. Ser du Kulturskolens information på infoskærm?



Aldrig	<b>9</b>	35%
En gang imellem	<b>12</b>	46%
Ofte	<b>4</b>	15%
Ved ikke	<b>2</b>	8%

Der kan vælges flere afkrydsningsfelter, så der kan tilføjes procenter på op til mere end 100 %

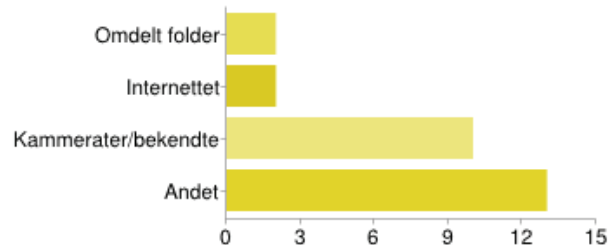
### A 9. Ser du Kulturskolens opdateringer på Facebook?



Aldrig	<b>14</b>	54%
En gang imellem	<b>2</b>	8%
Ofte	<b>1</b>	4%
Kender ikke til Kulturskolens Facebook-side	<b>10</b>	38%

Der kan vælges flere afkrydsningsfelter, så der kan tilføjes procenter på op til mere end 100 %

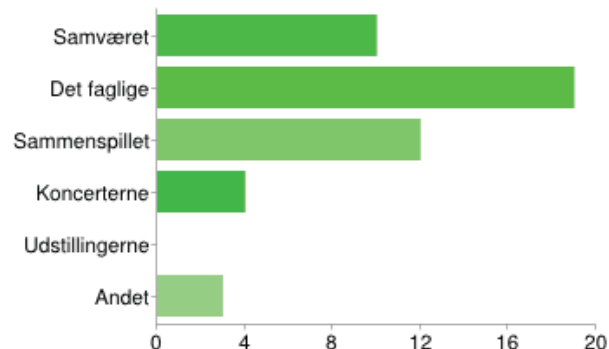
### A 10. Hvor fik du kendskab til Kulturskolens eksistens?



Omdelt folder	<b>2</b>	8%
Internettet	<b>2</b>	8%
Kammerater/bekendte	<b>10</b>	38%
Andet	<b>13</b>	50%

Der kan vælges flere afkrydsningsfelter, så der kan tilføjes procenter på op til mere end 100 %

### A 11. Hvad synes du er vigtigst på Kulturskolen?

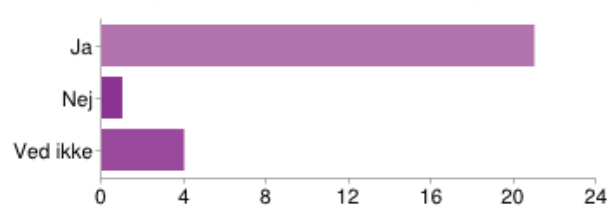


Samværet	<b>10</b>	38%
Det faglige	<b>19</b>	73%
Sammenspillet	<b>12</b>	46%
Koncerterne	<b>4</b>	15%
Udstillingerne	<b>0</b>	0%
Andet	<b>3</b>	12%

Der kan vælges flere afkrydsningsfelter, så der kan tilføjes procenter på op til mere end 100 %

## B. Det sociale miljø

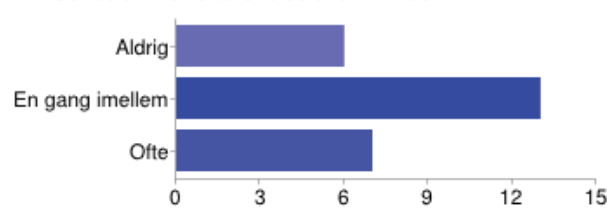
### B 1. Kan du lide at være sammen med andre elever i undervisningen?



Ja	21	81%
Nej	1	4%
Ved ikke	4	15%

Der kan vælges flere afkrydsningsfelter, så der kan tilføjes procenter på op til mere end 100 %

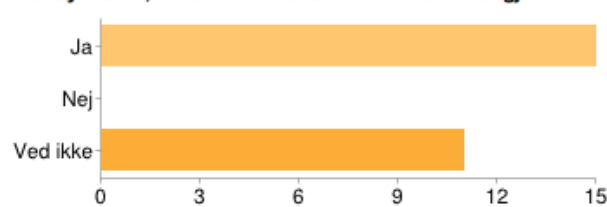
### B 2. Ser du andre kulturskoleelever i fritiden?



Aldrig	6	23%
En gang imellem	13	50%
Ofte	7	27%

Der kan vælges flere afkrydsningsfelter, så der kan tilføjes procenter på op til mere end 100 %

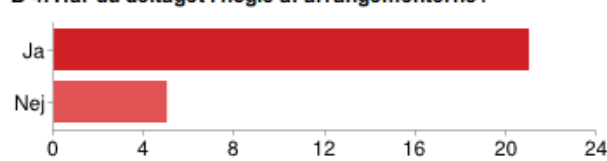
### B 3. Synes du, at der fra Kulturskolens side bliver gjort nok for, at eleverne skal have det godt sammen?



Ja	15	58%
Nej	0	0%
Ved ikke	11	42%

Der kan vælges flere afkrydsningsfelter, så der kan tilføjes procenter på op til mere end 100 %

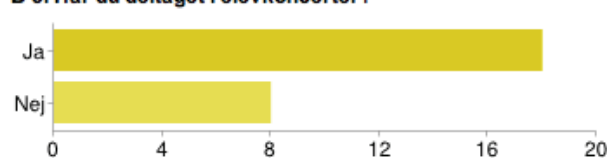
### B 4. Har du deltaget i nogle af arrangementerne?



Ja	21	81%
Nej	5	19%

Der kan vælges flere afkrydsningsfelter, så der kan tilføjes procenter på op til mere end 100 %

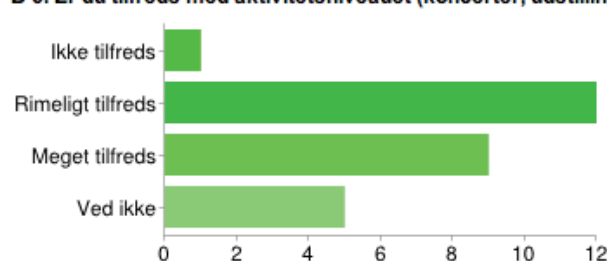
### B 5. Har du deltaget i elevkoncerter?



Ja	18	69%
Nej	8	31%

Der kan vælges flere afkrydsningsfelter, så der kan tilføjes procenter på op til mere end 100 %

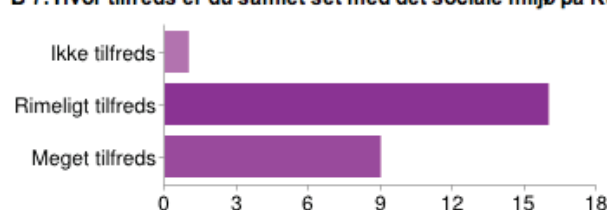
### B 6. Er du tilfreds med aktivitetsniveauet (koncerter, udstillinger, sammenspil, fællesaktiviteter)?



Ikke tilfreds	1	4%
Rimeligt tilfreds	12	46%
Meget tilfreds	9	35%
Ved ikke	5	19%

Der kan vælges flere afkrydsningsfelter, så der kan tilføjes procenter på op til mere end 100 %

### B 7. Hvor tilfreds er du samlet set med det sociale miljø på Kulturskolen?

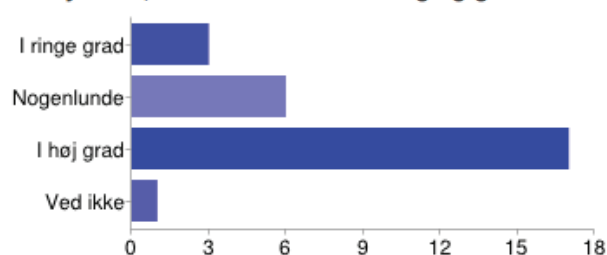


Ikke tilfreds	1	4%
Rimeligt tilfreds	16	62%
Meget tilfreds	9	35%

Der kan vælges flere afkrydsningsfelter, så der kan tilføjes procenter på op til mere end 100 %

## C. Lærerne

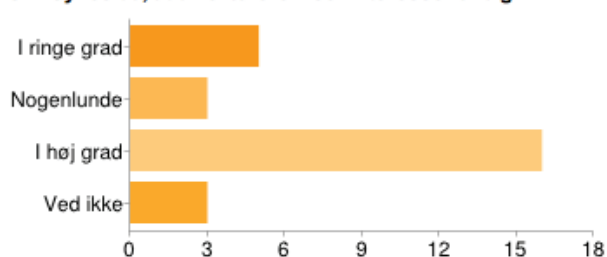
### C 1. Synes du, at dine lærere motiverer dig fagligt?



Response	Count	Percentage
I ringe grad	3	12%
Nogenlunde	6	23%
I høj grad	17	65%
Ved ikke	1	4%

Der kan vælges flere afkrydsningsfelter, så der kan tilføjes procenter på op til mere end 100 %

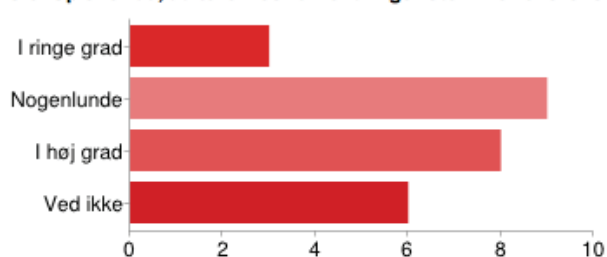
### C 2. Synes du, at dine lærere viser interesse for dig?



Response	Count	Percentage
I ringe grad	5	19%
Nogenlunde	3	12%
I høj grad	16	62%
Ved ikke	3	12%

Der kan vælges flere afkrydsningsfelter, så der kan tilføjes procenter på op til mere end 100 %

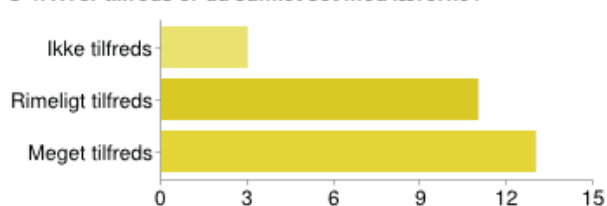
### C 3. Oplever du, at lærernes forventninger stemmer overens med dine egne?



Response	Count	Percentage
I ringe grad	3	12%
Nogenlunde	9	35%
I høj grad	8	31%
Ved ikke	6	23%

Der kan vælges flere afkrydsningsfelter, så der kan tilføjes procenter på op til mere end 100 %

### C 4. Hvor tilfreds er du samlet set med lærerne?

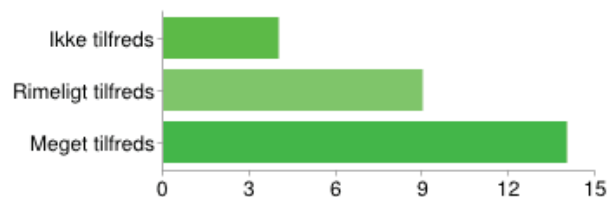


Response	Count	Percentage
Ikke tilfreds	3	12%
Rimeligt tilfreds	11	42%
Meget tilfreds	13	50%

Der kan vælges flere afkrydsningsfelter, så der kan tilføjes procenter på op til mere end 100 %

## D. Undervisningen

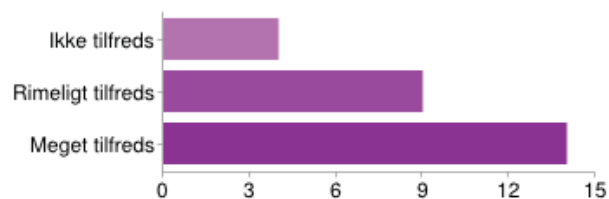
### D 1. Hvor tilfreds er du samlet set med undervisningen?



Ikke tilfreds	<b>4</b>	15%
Rimeligt tilfreds	<b>9</b>	35%
Meget tilfreds	<b>14</b>	54%

Der kan vælges flere afkrydsningsfelter, så der kan tilføjes procenter på op til mere end 100 %

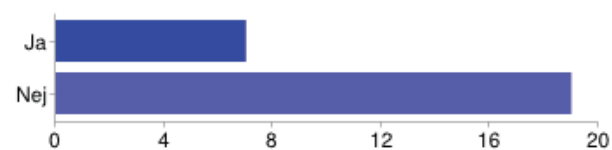
### D 2. Hvor tilfreds er du samlet set med dine egne faglige præstationer?



Ikke tilfreds	<b>4</b>	15%
Rimeligt tilfreds	<b>9</b>	35%
Meget tilfreds	<b>14</b>	54%

Der kan vælges flere afkrydsningsfelter, så der kan tilføjes procenter på op til mere end 100 %

### D 3. Savner du mulighed for at arbejde mere sammen med andre?

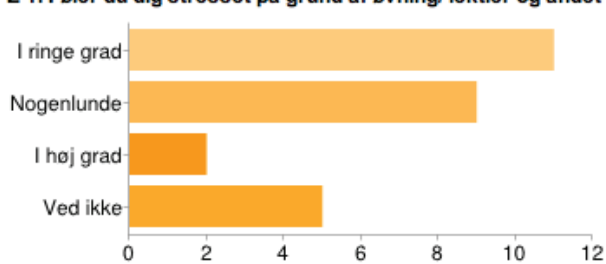


Ja	<b>7</b>	27%
Nej	<b>19</b>	73%

Der kan vælges flere afkrydsningsfelter, så der kan tilføjes procenter på op til mere end 100 %

## E. Stress

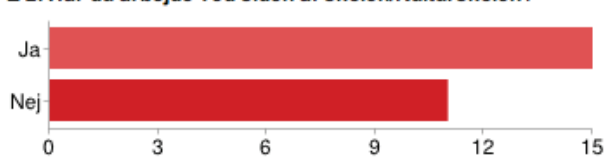
### E 1. Føler du dig stresset på grund af øvning/ lektier og andet hjemmearbejde?



I ringe grad	<b>11</b>	42%
Nogenlunde	<b>9</b>	35%
I høj grad	<b>2</b>	8%
Ved ikke	<b>5</b>	19%

Der kan vælges flere afkrydsningsfelter, så der kan tilføjes procenter på op til mere end 100 %

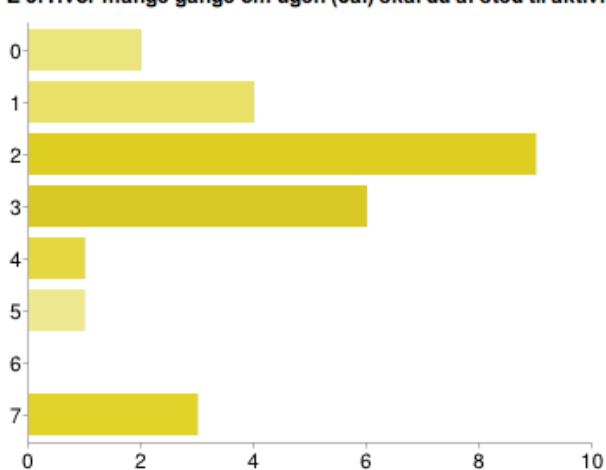
### E 2. Har du arbejde ved siden af skolen/Kulturskolen?



Ja	<b>15</b>	58%
Nej	<b>11</b>	42%

Der kan vælges flere afkrydsningsfelter, så der kan tilføjes procenter på op til mere end 100 %

### E 3. Hvor mange gange om ugen (ca.) skal du af sted til aktiviteter i din fritid?



0	<b>2</b>	8%
1	<b>4</b>	15%
2	<b>9</b>	35%
3	<b>6</b>	23%
4	<b>1</b>	4%
5	<b>1</b>	4%
6	<b>0</b>	0%
7	<b>3</b>	12%

**F 1. Hvad synes du som helhed om indretningen af undervisningslokalerne?**



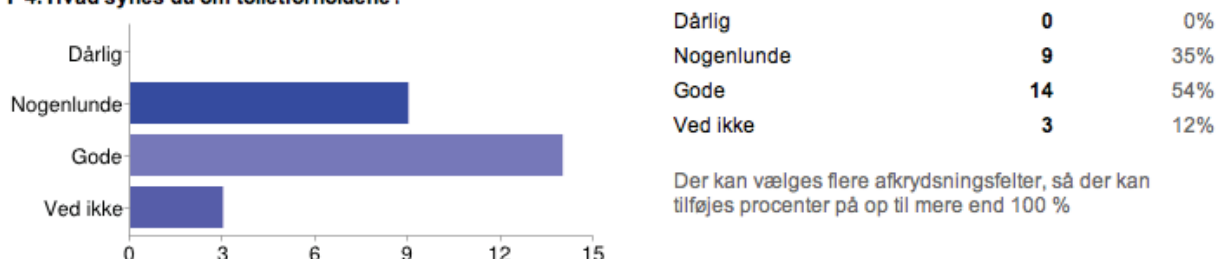
**F 2. Har du kommentarer til indretning af undervisningslokalerne?**

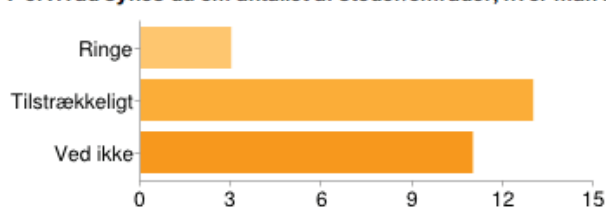
Inventaret trænger til udskiftning. Stolene er nedslidte.  
 Måske bedre indeklima  
 Det har været meget koldt i vinter  
 Stikkontakter der virker ude på gangen, så man kan oplade sin computer eller noget, mens man venter. Evt. nogle puder man kan tage hvis der ikke er nok stole.  
 jeg går til tyrkisk saiz og vi har for lidt plads og der er ofte koldt om søndagen  
 Det fungerer rart, bortset fra at der til tider godt kan luftes mere ud, men det hjælper sommeren med:)  
 der kunne godt være flere ting som malerier  
 Måske flere farver - Det hele er lidt for hvidt. Men murstenene er fede, behold dem.  
 Bedre udluftning, hyggeligere lokaler fx. blomster ... se lokale 8, stikkontakter mens man venter udenfor. Bedre muligheder for at opbevare ting, som i lokale 8. Hvide lamper istedet for farvede lamper i koncertsalen.  
 Bedre udluftninger, bedre siddepladser når man venter og bedre lys i koncertsalen.  
 Lokalerne er for kolde, når vi træder ind. Der mangler en del nodestativer og fodstøtter - hvilke vi ofte bliver nødt til at låne fra andre lokaler. Desuden bliver der ikke ryddet ordentligt op efter arrangementer/fester; der ligger i hvert fald en masse på gulvet og rundt omkring, som vi selv bliver nødt til at rydde før undervisningen. Det spilder vores tid. Det kunne desuden være rart med et lidt større skab.

**F 3. Hvordan synes du muligheden for at opbevare overtøj, tasker mm er?**



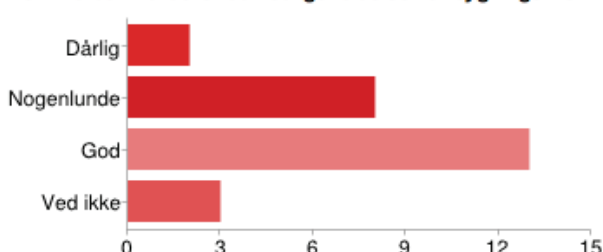
**F 4. Hvad synes du om toiletforholdene?**



**F 5. Hvad synes du om antallet af steder/områder, hvor man kan opholde sig i pauserne eller møde andre elever?**

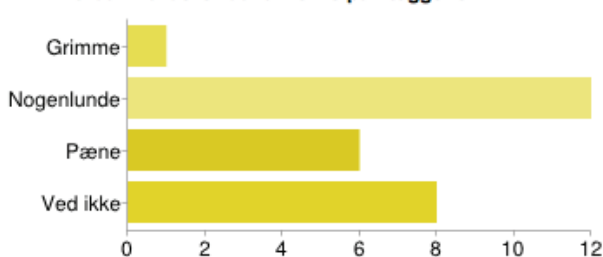
Ringe	<b>3</b>	12%
Tilstrækkeligt	<b>13</b>	50%
Ved ikke	<b>11</b>	42%

Der kan vælges flere afkrydsningsfelter, så der kan tilføjes procenter på op til mere end 100 %

**F 6. Hvordan vurderer du vedligeholdelsen af bygningerne?**

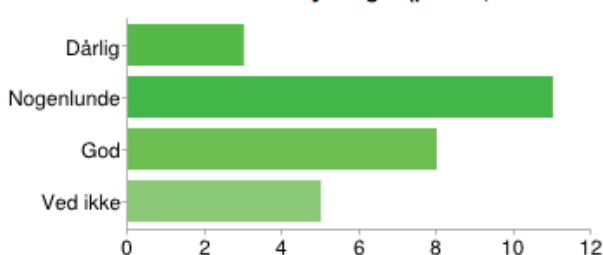
Dårlig	<b>2</b>	8%
Nogenlunde	<b>8</b>	31%
God	<b>13</b>	50%
Ved ikke	<b>3</b>	12%

Der kan vælges flere afkrydsningsfelter, så der kan tilføjes procenter på op til mere end 100 %

**F 7. Hvordan vurderer du farverne på væggene?**

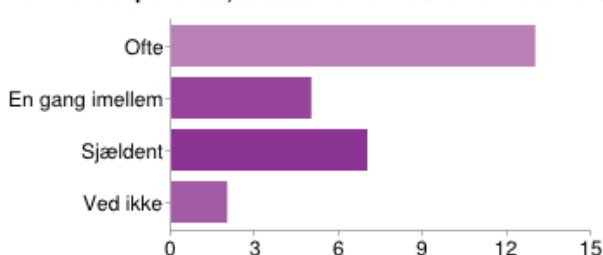
Grimme	<b>1</b>	4%
Nogenlunde	<b>12</b>	46%
Pæne	<b>6</b>	23%
Ved ikke	<b>8</b>	31%

Der kan vælges flere afkrydsningsfelter, så der kan tilføjes procenter på op til mere end 100 %

**F 8. Hvordan vurderer du udsmykningen (planter, billeder osv.)?**

Dårlig	<b>3</b>	12%
Nogenlunde	<b>11</b>	42%
God	<b>8</b>	31%
Ved ikke	<b>5</b>	19%

Der kan vælges flere afkrydsningsfelter, så der kan tilføjes procenter på op til mere end 100 %

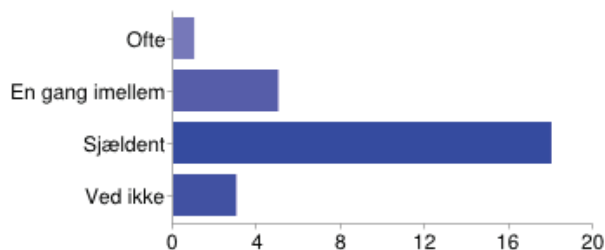
**F 9. Hvor tit oplever du, at det er for varmt eller for koldt i lokalerne?**

Ofte	<b>13</b>	50%
En gang imellem	<b>5</b>	19%
Sjældent	<b>7</b>	27%
Ved ikke	<b>2</b>	8%

Der kan vælges flere afkrydsningsfelter, så der kan tilføjes procenter på op til mere end 100 %



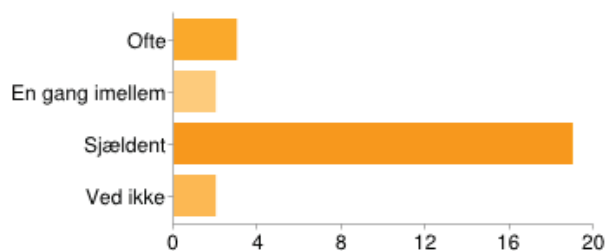
**F 10. Hvor tit oplever du, at der er problemer med larm og støj?**



Ofte	<b>1</b>	4%
En gang imellem	<b>5</b>	19%
Sjældent	<b>18</b>	69%
Ved ikke	<b>3</b>	12%

Der kan vælges flere afkrydsningsfelter, så der kan tilføjes procenter på op til mere end 100 %

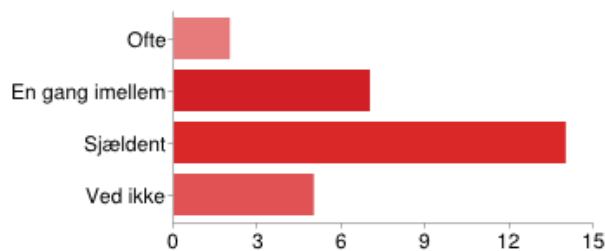
**F 11. Hvor tit oplever du, at der roder i lokalerne?**



Ofte	<b>3</b>	12%
En gang imellem	<b>2</b>	8%
Sjældent	<b>19</b>	73%
Ved ikke	<b>2</b>	8%

Der kan vælges flere afkrydsningsfelter, så der kan tilføjes procenter på op til mere end 100 %

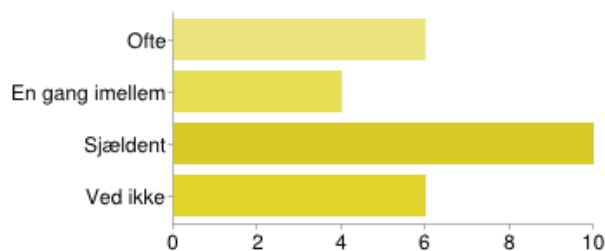
**F 12. Hvor tit oplever du, at der er problemer med dårlig lugt?**



Ofte	<b>2</b>	8%
En gang imellem	<b>7</b>	27%
Sjældent	<b>14</b>	54%
Ved ikke	<b>5</b>	19%

Der kan vælges flere afkrydsningsfelter, så der kan tilføjes procenter på op til mere end 100 %

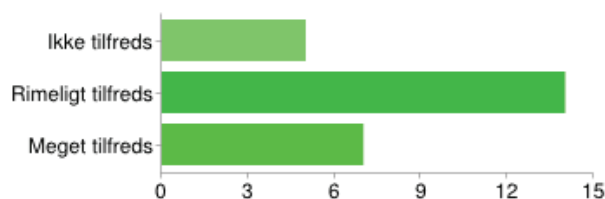
**F 13. Hvor tit oplever du, at der er problemer med ventilation og udluftning?**



Ofte	<b>6</b>	23%
En gang imellem	<b>4</b>	15%
Sjældent	<b>10</b>	38%
Ved ikke	<b>6</b>	23%

Der kan vælges flere afkrydsningsfelter, så der kan tilføjes procenter på op til mere end 100 %

**F 14. Hvor tilfreds er du samlet set med møbler og øvrigt inventar?**

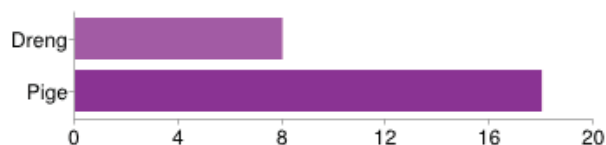


Ikke tilfreds	<b>5</b>	19%
Rimeligt tilfreds	<b>14</b>	54%
Meget tilfreds	<b>7</b>	27%

Der kan vælges flere afkrydsningsfelter, så der kan tilføjes procenter på op til mere end 100 %

## G. Om eleven

### G 1. Jeg er:



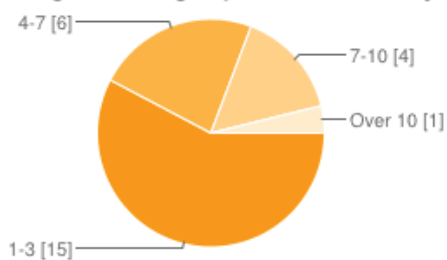
Dreng	<b>8</b>	31%
Pige	<b>18</b>	69%

Der kan vælges flere afkrydsningsfelter, så der kan tilføjes procenter på op til mere end 100 %

### G 2. Min alder:

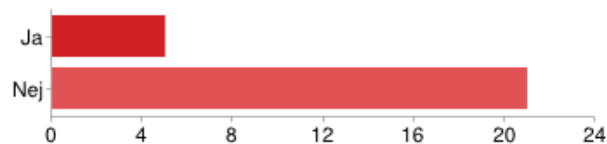
1	0	0%	39	0	0%
2	0	0%	40	0	0%
3	0	0%	41	0	0%
4	0	0%	42	0	0%
5	1	4%	43	0	0%
6	0	0%	44	0	0%
7	1	4%	45	0	0%
8	1	4%	46	0	0%
9	1	4%	47	0	0%
10	1	4%	48	0	0%
11	0	0%	49	0	0%
12	2	8%	50	0	0%
13	0	0%	51	0	0%
14	1	4%	52	0	0%
15	3	12%	53	0	0%
16	2	8%	54	0	0%
17	0	0%	55	0	0%
18	1	4%	56	0	0%
19	2	8%	57	0	0%
20	1	4%	58	0	0%
21	3	12%	59	0	0%
22	0	0%	60	0	0%
23	1	4%	61	0	0%
24	0	0%	62	0	0%
25	0	0%	63	0	0%
26	1	4%	64	0	0%
27	0	0%	65	0	0%
28	0	0%	66	0	0%
29	0	0%	67	0	0%
30	0	0%	68	0	0%
31	0	0%	69	0	0%
32	1	4%	70	0	0%
33	1	4%	71	0	0%
34	0	0%	72	0	0%
35	0	0%	73	1	4%
36	1	4%	74	0	0%
37	0	0%	75	0	0%
38	0	0%			

### G 3. Hvor mange år har du gået på Kulturskolen/Ishøj Musikskole?



1-3	<b>15</b>	58%
4-7	<b>6</b>	23%
7-10	<b>4</b>	15%
Over 10	<b>1</b>	4%

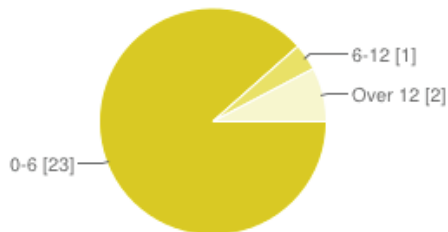
#### G 4. Har du stået på venteliste?



Svar	Antal	Procent
Ja	5	19%
Nej	21	81%

Der kan vælges flere afkrydsningsfelter, så der kan tilføjes procenter på op til mere end 100 %

#### G 4 a. Hvis ja, hvor mange måneder?



Interval	Antal	Procent
0-6	23	88%
6-12	1	4%
Over 12	2	8%

#### G 5. Har du 3 gode råd til Kulturskolen, så den bedre opfylder dine ønsker?

Nye stole. Central regulering af varmen evt. med solafskærmning og bedre isolerende vinduer.  
Flere nodestativer i de større lokaler.

Ikke være så dyr!! :(

Måske lidt bedre instrumenter, nye klaverer (flygel). Længere tid til undervisning :D fordi det er så sjovt.  
Ældre elever andet end dem på MGK ;)

Mere undervisning baseret målrettet på den enkelte elevs ønsker.

Jeg synes ikke man skal bindes et helt år når man går til et instrument, jeg synes at kun man skal betale det kvartal man har gået. Altså hvis du går 5 måneder skal du kun betale et halvt år

Bedre større lokaler - flere sidde pladser/hyggepladser, bedre kaffeautomater

Voks dig stor:) Det du gør er godt!

Få lavet kaffe og kakao maskine og gratis wifi

Man kunne få solo undervisning flere gange om ugen

Man skal kunne vælge hvem man helst vil have som lærer når man melder sig til et instrument.

Jeg tænker at I skal tjekke toiletterne/afløbene - jeg har det sidste halve år oplevet, at der lugter ikke så godt inde på dammernes toilet. Det ser ud som om, I gør rent der, så det er ikke, at folk har tisset ved sidenaf...